

■ドリブンスプロケット(30T/34T/37T)

モンキー125(JB03/JB05)・GROM(JC92)

本製品はスチール製を採用。更に熱処理を行うことで、純正スプロケットに対して約1.4倍の硬度を実現し、耐久性を高めています。肉抜き加工を施すことで、軽量化に仕上げています。スチール製ブラック塗装仕上げ ドライブチェーンサイズ:420

※取り付けにより、ドライブチェーンのリンク数が変わります。必要リンク数のドライブチェーンを別途お買い求めください。
※モンキー125(JB03/JB05)・GROM(JC92)でスプロケットの変更を行った場合、スピードメーターが正常に作動しません。
更にABS警告灯が点灯し、ABSが作動しなくなります。これらを解決するには別途SP武川製スピードメーターコントローラーキットの併用が必要になります。



02-07-0033



02-07-0034



02-07-0035

品名	ドリブンスプロケット		
対象車両	モンキー125(JB03-1000001~)/JB05-1000001~) モンキー125タイモデル(MLHJB03) GROM(JC92-1000001~) MSX GROM(MLHJC92)		
品番	30T 品番:02-07-0033 JAN:4514162844021	価格	¥3,740
JANコード	34T 品番:02-07-0034 JAN:4514162844038	価格	¥3,740
価格(税込)	37T 品番:02-07-0035 JAN:4514162844045	価格	¥3,740
取付時間 / 発売日	取付時間:0.4H 発売日:2024年7月予定		


■スピードメーターコントローラー「SM-CON」

モンキー125(JB03/JB05)・GROM(JC92)・MSX GROM(MLHJC92)

本製品はタイヤ銘柄やタイヤサイズを変更した場合や、スプロケット変更を行った際におこる、速度表示のズレを補正し、正確な速度表示を行うことができます。車両への装着は車両専用ハーネスが付属している為、配線加工の必要も無く、カプラーオンで取り付けできます。設定はすべてスマートフォン又はタブレットを使用し、スプロケットの丁数やタイヤ外径などの数値入力を行います。スマートフォン、又はタブレットと本器は通信で接続する為、設定変更の度に外装を取外すなどの面倒な作業が必要ありません。

スピードメーターコントローラーをご使用の際には下記条件に適合したスマートフォンもしくはタブレットが必要になります。下記使用環境をご留意頂けない場合はご使用になれません。又、アプリのダウンロードが必要になる為、インターネットに接続されている必要があります。アプリの場合、有料となります。予めご了承ください。

スピードメーターコントローラー使用環境
 スマートフォン(iOS/Androidのみ対応) ※PC(Windows)は使用出来ません。
 ※iPhone 4s以前、iPad第二世代以前はBluetoothLEをサポートしていないため、OSがバージョンアップされていても接続出来ません。
 SP武川アプリTST-CON [TAKEGAWAセッティングツール] (有料:約490円)をインストールするには、インターネットに接続されている必要があります。
 ■iOS:iOS11以上 SP武川アプリのインストール及び機種データの購入にはAppStoreに接続する必要があります。
 SP武川アプリTST-CON [TAKEGAWAセッティングツール] (有料:約490円)をインストール後、アプリ内で専用のツールをご使用下さい。
 ■Android Android 端末 Bluetooth 内蔵 バージョン6.0以上 SP武川アプリのインストール及び機種データの購入にはGoogle playに接続する必要があります。
 SP武川アプリTST-CON [TAKEGAWAセッティングツール] (有料:約490円)をインストール後、アプリ内で専用のツールをご使用下さい。



社外品のH.I.D キットやLED ランプ(フォグ/ヘッドライト)は、バラスト/インバーター(電圧変換装置)からデジタル回路に悪影響を与える高電圧ノイズが出る場合がほとんどで、製品故障や動作不良の原因となりますので、絶対に同時装着しないで下さい。
社外品の点火装置(イグニッションコイルやプラグコード)は点火電圧のアップに伴う、放射ノイズの増大により誤動作や製品故障の原因となりますので使用しないで下さい。

品名	スピードメーターコントローラーキット SM-CON		
対象車両	モンキー125(JB03-1000001~)/JB05-1000001~) GROM(JC92-1000001~) MSX GROM(MLHJC92)		
品番 / JANコード	05-06-0038	JAN:4514162292198	
価格(税込)	¥20,350		
取付時間	モンキー125・GROM:0.5H		
発売日	発売中		

注文書

品名	品番	価格(税込)	JANコード	注文数
ドリブンスプロケット(30T)	02-07-0033	¥3,740	4514162844021	
ドリブンスプロケット(34T)	02-07-0034	¥3,740	4514162844038	
ドリブンスプロケット(37T)	02-07-0035	¥3,740	4514162844045	
スピードメーターコントローラーキット SM-CON	05-06-0038	¥20,350	4514162292198	

〒584-0069 大阪府富田林市錦織東3丁目5番16号
(株)スペシャルパーツ武川 TEL 0721-25-1357

お得意先様名

FAX 0721-24-5059

様

■アジャスタブルステップキット(シルバー)

XS125(BVF1)

MT-125(BVE1) MT-25(BGJ2) MT-03(BEV4)

YZF-R125(BVD1) YZF-R15(BVC1) YZF-R25(B1X6) YZF-R3(B2XM)

ノーマルステップ交換型のオールアルミ削り出し“アジャスタブルステップキット(シルバー)” 新登場!!

ノーマルステップ交換型のオールアルミ削り出しアジャスタブルステップキットです。ノーマルと同様に可倒構造を継承しています。ライディングシューズの収まる幅を確保しながら大胆に削り込んだステップバーと、上下の変化量を増やし過ぎないオフセットポジション調整が可能です。低ダメージ化を考慮したノーマル同様の可倒式や滑り止め形状に工夫を凝らすなど、機能の隅々まで追求しています。アルミ削り出しステップバー、ブラケットにはシルバーアルマイトが施されています。ステップの固定位置の変更により、7ポジションから選択可能。ライディングシューズのサイズや操作性に応じて選択することが出来ます。

※本製品を取り付ける際、ステップ左右のスプリング、トーション(純正部品)、ピンクレビス(純正部品)を再使用します。車両に取り付ける前に純正部品をご確認いただき、損傷が無いことをご確認ください。純正部品に損傷がある場合、新品への交換が必要になります。



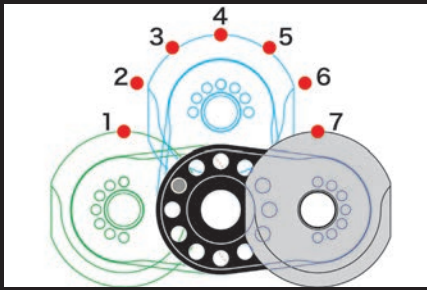
06-13-0114



装着写真



装着写真



7ポジションから選択可能

品名	アジャスタブルステップキット(シルバー)
対象車両	XS125 (BVF1) MT-125 (BVE1) MT-25 (BGJ2) MT-03 (BEV4) YZF-R125 (BVD1) YZF-R15 (BVC1) YZF-R25 (B1X6) YZF-R3 (B2XM)
品番	06-13-0114
JANコード	4514162843956
価格(税込)	¥21,780
取付時間	0.5H
発売日	2024年8月発売予定

SPECIAL PARTS TAKEGAWA 行

注文書

品名	品番	価格(税込)	JANコード	注文数
アジャスタブルステップキット(シルバー)	06-13-0114	¥21,780	4514162843956	

〒584-0069 大阪府富田林市錦織東3丁目5番16号
(株)スペシャルパーツ武川 TEL 0721-25-1357

FAX 0721-24-5059

お得意先様名

様

■クラッチカバーブリーザーパイプキット(シルバー)

モンキー・ゴリラ・CD・カブ系エンジン ノーマルクラッチカバー用

本製品を対象車両のノーマルクラッチカバーにあるオイルレベルゲージと交換し、別売キャッチタンクに接続することで、エンジン内の圧力を逃がすことができ、各部品にかかる負担を軽減します。これにより、安定したエンジン性能を発揮することが出来ます。オイルキャップは、アルミ削り出しシルバーアルマイト仕上げ

■クリアブラックホース付属(ホース長:1000mm/取り付けホース内径:12mm)

耐屈曲性に優れたクリアブラックホースを採用し、ホース内の流体を確認出来るクリアブラックを採用。

■製品構成 ブリーザーホース(1000mm)、オイルキャップ、Oリング1個、ホースクランプ1個

※本製品のみでの装着はできません。必ず、ホースにて接続可能なキャッチタンクの同時装着が必要になります。

※対象ノーマルクラッチカバー以外のクラッチカバーには使用できません。



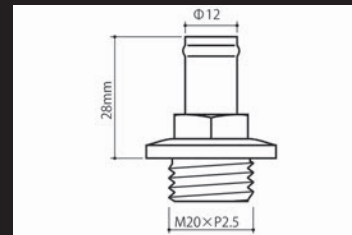
07-06-0022 製品構成



装着写真



オイルキャップ



オイルキャップ寸法図

品名	クラッチカバーブリーザーパイプキット(シルバー)
対象エンジン	モンキー・ゴリラ・CD・カブ系エンジン
対象クラッチカバー	モンキー・ゴリラ・CD・カブ系エンジンのノーマルクラッチカバー
品番 / JANコード / 価格(税込)	品番:07-06-0022 JAN:4514162844328 価格: ¥4,180
取付時間 / 発売日	取付時間:0.2H 発売日:2024年8月発売予定

■タペットキャップブリーザーパイプキット(クロムメッキ)

モンキー・ゴリラ・CD・カブ系エンジン用

本製品を対象シリンダーヘッドのタペットキャップと交換し、別売キャッチタンクに接続することで、エンジン内の圧力を逃がすことができ、各部品にかかる負担を軽減します。これにより、安定したエンジン性能を発揮することが出来ます。ブリーザーキャップは、アルミ削り出しクロムメッキ仕上げ

■クリアブラックホース付属(ホース長:1000mm/取り付けホース内径:8mm)

耐屈曲性に優れたクリアブラックホースを採用し、ホース内の流体を確認出来るクリアブラックを採用。

■製品構成 ブリーザーホース(1000mm)、ブリーザーキャップ、Oリング1個、ホースクランプ1個

※本製品のみでの装着はできません。必ず、ホースにて接続可能なキャッチタンクの同時装着が必要になります。

※対象シリンダーヘッド(下記)以外のシリンダーヘッドには使用できません。



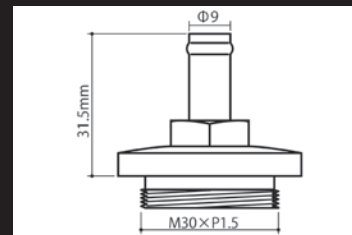
07-06-0023 製品構成



装着写真



ブリーザーキャップ



ブリーザーキャップ寸法図

品名	タペットブリーザーパイプキット(クロムメッキ)
対象エンジン	モンキー・ゴリラ・CD・カブ系エンジン
対象シリンダーヘッド	モンキー・ゴリラ・CD・カブ系エンジンのノーマルシリンダーヘッド SP武川製レギュラーヘッド・Rステージヘッド・RステージEMヘッド・Rステージ+D・17RステージE・17Rステージ+Dヘッド
品番 / JANコード / 価格(税込)	品番:07-06-0023 JAN:4514162844335 価格: ¥4,180
取付時間 / 発売日	取付時間:0.2H 発売日:2024年8月発売予定

SPECIAL PARTS TAKEGAWA 行

注文書

品名	品番	価格(税込)	JANコード	注文数
オイルキャッチタンクキット(シリンダータイプ)	07-06-0022	¥4,180	4514162844328	
タペットブリーザーパイプキット	07-06-0023	¥4,180	4514162844335	

〒584-0069 大阪府富田林市錦織東3丁目5番16号
(株)スペシャルパーツ武川 TEL 0721-25-1357

FAX 0721-24-5059

お得意先様名

様

■レッグバンパーキット ■レッグバンパー&シールドキット

モンキー125(JB02/JB03/JB05)

Φ25.4mmスチール製パイプを使用し、強固なフレームで車体のダメージを軽減する“レッグバンパーキット”と強固なフレームに風防効果のあるシールドを加えた“レッグバンパー&シールドキット”にモンキー125用が**新登場!!**

Φ25.4mmスチールパイプを採用した強固なサイドバンパー

軽度な転倒に対し、エンジンやチェンジペダルのダメージを軽減

レッグバンパーには、風防効果に優れたシールドの装着が可能!!

バンパーのストレート部分にはアクションカメラが固定可能!!

別売“LEDフォグランプ”の同時装着が可能!!



製品構成(レッグバンパーキット)

レッグバンパー、固定用ブラケット類、ジョイントカラー、キャップ、ネジ類



製品構成(レッグバンパー&シールドキット)

レッグバンパーキットに左右シールドセット(ブラック)が付属



強固なサイドバンパー

Φ25.4mmスチールパイプを採用。立ちごけ等の軽度な転倒に対し、エンジンやチェンジペダルへのダメージを軽減します。ブラック塗装仕上げ



SP武川オリジナル“レッグシールド”採用



レッグシールドを装着することで、風防効果を得ることができ、ライダーの疲労を軽減することができます。又、走行中、フロントタイヤが巻き上げる水や泥などから自身を守ることができます。レッグシールド:強化ナイロン製

サイドバンパーのストレート部分にはアクションカメラが固定できます

サイドバンパーのストレート部分には、アクションカメラなどが固定できます。パイプクランプ(Φ25.4mm)により、他にSP武川製“ボトルホルダー”など、他にいろいろなグッズが固定できます。



夜間走行時の安全性を高めるLEDフォグランプキットの取付けが可能

別途レッグバンパー装着専用“LEDフォグランプキット”をご購入いただくことで、レッグバンパーにフォグランプを取付けられます。レッグシールド同時装着可能



■対象フレームNO.により、取り付け条件が異なります。
※現在、車両に装着している仕様、又は同時装着予定の製品をご確認の上、ご購入ください。

モンキー125(JB02-1000001~)の場合
※SP武川製スポーツマフラーとの同時装着は出来ません。
■純正マフラー、SP武川製スクランブラーマフラー・ベーシックマフラー(廃番)・テーパーコーンマフラー・SSSマフラーとの同時装着が可能です。

モンキー125(JB03-1000001~)の場合
※SP武川製トルネードマフラー・トラッカーマフラーとの同時装着は出来ません。
■純正マフラー、SP武川製RSスポーツマフラー(ダウンタイプ)・スクランブラーマフラー・スポーツマフラー・ボンバーマフラーとの同時装着が可能です。

モンキー125(JB05-1000001~)の場合
※SP武川製トルネードマフラー(開発中)・トラッカーマフラー(開発中)との同時装着は出来ません。
■純正マフラー、SP武川製スクランブラーマフラー(開発中)・スポーツマフラー(開発中)との同時装着が可能です。

■レッグバンパーキット ■レッグバンパー&シールドキット

モンキー125(JB02/JB03/JB05)

Φ25.4mmスチール製パイプを使用し、強固なフレームで車体のダメージを軽減する“レッグバンパーキット”と強固なフレームに風防効果のあるシールドを加えた“レッグバンパー&シールドキット”にモンキー125用が**新登場!!**

Φ25.4mmスチール製パイプを採用した強固なサイドバンパーです。本製品を装着することで、立ちごけ等の軽度な転倒に対し、エンジンやチェンジペダルへのダメージを軽減します。又、付属のレッグシールドをサイドバンパーに装着することで、風防効果を得ることができます。これにより、ライダーの疲労を軽減すると共に走行中、フロントタイヤが巻き上げる水や泥などから自身を守ることが出来ます。レッグシールド(左右)の装着は、裏面にあるベルクローをパイプに巻きつけ、中央にあるボスにスチール製ボルトとアルミ削り出しリテーナーでしっかりと固定します。この固定部分のボスには、フォグランプキット(別売)を装着することができます。更にサイドバンパー本体のストレート部分には、アクションカメラやボトルホルダー(別売)なども装着できます。シールドのカラー:ブラック。サイドバンパー本体:スチール製パイプブラック塗装仕上げ。レッグシールド:強化ナイロン製

■SP武川製コンパクトクールキット各種との同時装着が可能です ※SP武川製ステアリングダンパーセットとの同時装着は出来ません。

■対象フレームNO.により、取り付け条件が異なります。※現在、車両に装着している仕様、又は同時装着予定の製品をご確認の上、ご購入ください。

モンキー125 (JB02-1000001~)の場合 ※SP武川製スポーツマフラーとの同時装着は出来ません。

■純正マフラー、SP武川製スクランブラーマフラー・ベアシックマフラー(廃番)・テーパーコーンマフラー・SSSマフラーとの同時装着が可能です。

モンキー125 (JB03-1000001~)の場合 ※SP武川製トルネードマフラー・トラックーマフラーとの同時装着は出来ません。

■純正マフラー、SP武川製RSスポーツマフラー(ダウンタイプ)・スクランブラーマフラー・スポーツマフラー・ボンパーマフラーとの同時装着が可能です。

モンキー125 (JB05-1000001~)の場合 ※SP武川製トルネードマフラー(開発中)・トラックーマフラー(開発中)との同時装着は出来ません。

■純正マフラー、SP武川製スクランブラーマフラー(開発中)・スポーツマフラー(開発中)との同時装着が可能です。

■レッグバンパーキット



06-00-0039
製品構成



モンキー125 (JB03) 装着写真
SP武川製スクランブラーマフラー同時装着



モンキー125 (JB03)
装着写真



モンキー125 (JB03) 装着写真
アクションカメラの取り付けイメージ

品名	レッグバンパーキット
対象車両	モンキー125 (JB02-1000001~/JB03-1000001~/JB05-1000001~) モンキー125タイモデル (MLHJB02/MLHJB03)
品番 / JANコード / 価格(税込)	品番:06-00-0039 JAN:4514162844144 価格: ¥49,280
取付時間 / 発売日	取付時間:1.0H 発売日:2024年8月発売予定

■レッグバンパー&シールドキット



06-00-0038
製品構成



モンキー125 (JB03) 装着写真
SP武川製スクランブラーマフラー同時装着



モンキー125 (JB03) 装着写真
SP武川製ボトルホルダー同時装着



モンキー125 (JB03) 装着写真
SP武川製LEDフォグランプ同時装着

品名	レッグバンパー&シールドキット
対象車両	モンキー125 (JB02-1000001~/JB03-1000001~/JB05-1000001~) モンキー125タイモデル (MLHJB02/MLHJB03)
品番 / JANコード / 価格(税込)	品番:06-00-0038 JAN:4514162805107 価格: ¥54,780
取付時間 / 発売日	取付時間:1.1H 発売日:2024年8月発売予定

SPECIAL PARTS TAKEGAWA 行 注文書

品名	品番	価格(税込)	JANコード	注文数
レッグバンパーキット	06-00-0039	¥49,280	4514162844144	
レッグバンパー&シールドキット(シールド:ブラック)	06-00-0038	¥54,780	4514162805107	

〒584-0069 大阪府富田林市錦織東3丁目5番16号
(株)スペシャルパーツ武川 TEL 0721-25-1357

FAX 0721-24-5059

お得意先様名

様

■LEDフォグランプキット3.0(950)(2個入)

モンキー125 SP武川製レッグバンパー装着車

補助ランプとしてLEDフォグランプを装着することで、走行時の視認性が向上し、夜間走行の安全性を高めます。又、高輝度により、夜間での車両の存在感を高め、他のライダーや車からの認識がしやすくなり、事故防止対策としても貢献します。本製品は車両のカウル加工や配線加工の必要が無く、キットの構成部品により、フォグランプを簡単に取付け出来ます。 ※簡単なギボシ圧着加工が必要となります。

■LEDフォグランプキット3.0(950)

LEDチップは非常に高輝度ながら低消費電力(約6.5W)を実現し、発電量あまり大きくない車両であってもお使い易い仕様としました。

■インジケータランプ付きON/OFFスイッチ付属：インジケータランプを内蔵することで、目視でランプ点灯のON/OFFを確認することが可能となります。

■対象仕様：SP武川製レッグバンパー装着車用 ※本製品を取り付ける場合、SP武川製レッグバンパーとの同時装着が必要となります。



05-08-0633



装着写真



装着写真(点灯)



ノーマルヘッドライトに
フォグランプ有無の比較 上:無し/下:有り

品名	LEDフォグランプキット3.0(950)(2個入)
対象車両	モンキー125(JB02/JB03/JB05-1000001~) モンキー125タイモデル(MLHJB02/MLHJB03)
対象仕様	SP武川製レッグバンパー装着車
品番/JANコード/価格(税込)	品番:05-08-0633 JAN:4514162844267 価格:¥17,600
取付時間/発売日	0.7H 2024年9月予定

■LEDフォグランプキット(カットライン/10W)(2個入)

モンキー125 SP武川製レッグバンパー装着車

本製品を車両に装着することで、濃い霧や激しい雨の時に、ヘッドライトでは照らせない部分を補い、走行時の視認性向上及び夜間走行時の安全性を高めることが出来ます。又、カットラインをフォグランプに採用している為、対向車や周囲の歩行者などに対し、眩しさに配慮した運転が行えます。

高輝度LEDフォグランプの採用により、夜間での車両の存在感を高め、他のライダーや車からの認識がしやすくなり、事故防止対策としても貢献します。

本製品は車両のカウル加工や配線加工の必要が無く、キットの構成部品により、フォグランプを簡単に取付け出来ます。 ※ギボシの取り付け加工が必要です。

■DC12V車両用 ■電源コード長約600mm ■固定位置が異なる2種類の汎用ステーが付属。スチール製ブラック塗装

■インジケータランプ付きON/OFFスイッチ付属：インジケータランプを内蔵することで、目視でランプ点灯のON/OFFを確認することが可能となります。


■対象仕様：SP武川製レッグバンパー装着車用 ※本製品を取り付ける場合、SP武川製レッグバンパーとの同時装着が必要となります。



05-08-0634



装着写真(点灯)



カットラインをフォグランプに採用
カットライン有無の比較 左:無し/右:有り



ノーマルヘッドライトに
フォグランプ有無の比較 上:無し/下:有り

品名	LEDフォグランプキット(カットライン/10W)(2個入)
対象車両	モンキー125(JB02/JB03/JB05-1000001~) モンキー125タイモデル(MLHJB02/MLHJB03)
対象仕様	SP武川製レッグバンパー装着車
品番/JANコード/価格(税込)	品番:05-08-0634 JAN:4514162844274 価格:¥22,000
取付時間/発売日	0.7H 2024年9月予定

SPECIAL PARTS TAKEGAWA 行 注文書

品名	品番	価格(税込)	JANコード	注文数
LEDフォグランプキット(カットライン/10W)(2個入) SP武川製レッグバンパー装着車用	05-08-0634	¥22,000	4514162844267	
LEDフォグランプキット3.0(950)(2個入) SP武川製レッグバンパー装着車用	05-08-0633	¥17,600	4514162844274	

〒584-0069 大阪府富田林市錦織東3丁目5番16号
(株)スペシャルパーツ武川 TEL 0721-25-1357

FAX 0721-24-5059

お得意先様名

様

■オイルキャッチタンクキット(シリンダータイプ)(420cc/セパレーター付き)

モンキー・ゴリラ(キャブレター車) 対象シリンダーヘッド:ノーマル・SP武川製レギュラー/Rステージ/17Rステージ

エンジン内の圧力を逃がすことで、各部品にかかる負担を軽減する“オイルキャッチタンクキット(シリンダータイプ)” 新登場!!

本製品はエンジン内の圧力を逃がすことで、各部品にかかる負担を軽減します。これにより、安定したエンジン性能を発揮することが出来ます。オイルキャッチタンク取付け場所は、ノーマルマフラーを外したスペースを利用し装着します。その為、ノーマルマフラー、アップマフラー(SP武川製含む)の同時装着が出来ません。ダウンマフラー装着車が対象となります。

■アルミ製オイルキャッチタンク(シリンダータイプ) タンク容量:420cc

キャッチタンクへのエンジン内圧力の入力はシリンダーヘッドとクランクケースから可能で、出力はクラッチカバーへのオイルリターンとストレージタンク又は、大気開放が可能になります。

又、キャッチタンク内にセパレーターが内蔵されている為、内圧力と同時に入力されるオイルを押し、クラッチカバーへオイルを戻します。

■クリアブラックホース 耐屈曲性に優れたクリアブラックホースを採用し、ホース内の流体を確認出来るクリアブラックを採用。

■各クラッチカバー専用のオイルリターン用オイルキャップが付属

ノーマルクラッチカバー用には、アルミ削り出しシルバーアルマイト仕上げのオイルキャップが付属。

SP武川製スペシャルクラッチカバー、乾式クラッチカバー用には、アルミ削り出しシルバーアルマイト仕上げのブリーザーキャップ(90°スイベルタイプ)が付属。

■タペットブリーザーキャップ取付けに関して

ノーマル/Rステージシリンダーヘッド用タペットブリーザーキャップを装着した場合、SP武川製オイルクーラーキットとの同時装着は出来ません。

SP武川製オイルクーラーキットとの同時装着を行う場合、オイルクーラー本体が3フィンタイプである必要があり、更にオプションパーツのタペットブリーザーキャップ(スイベルタイプ)単品をご購入頂く必要があります。ブリーザーキャップ(スイベルタイプ)単品 07-06-0002 ¥6,380(税込)

※タペットブリーザーキャップとオイルクーラー(4フィンタイプ)との同時装着は出来ません。

※モンキーBAJAには取付け出来ません。※ノーマルマフラー、アップタイプマフラーとの同時装着はできません。

※モンキー・ゴリラ(AB27-1000001~)車、モンキー(FI)は平成10年規制適合車両の為、大気開放は行わないでください。排出ガスをエアクリナーへ還元してください。



07-05-0046 製品構成



07-05-0045 製品構成



ノーマルヘッド用タペットブリーザーキャップ



ノーマルクラッチカバー用オイルキャップ

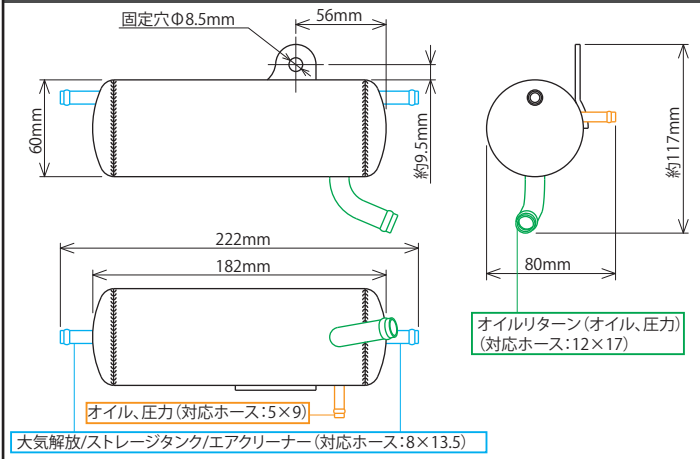


モンキー(キャブレター車)装着写真
ノーマルクラッチカバー



モンキー(キャブレター車)装着写真
SP武川製スペシャルクラッチカバー

■オイルキャッチタンク本体 詳細図



品名	オイルキャッチタンクキット(シリンダータイプ)(420cc/セパレーター付き)		
対象車両	モンキー・ゴリラ(Z50J-1300017~/AB27-1000001~1899999)		
対象シリンダーヘッド	ノーマル SP武川製レギュラーヘッド・Rステージヘッド・RステージEMヘッド・Rステージ+D・17RステージE・17Rステージ+Dヘッド		
対応クラッチカバー	ノーマルクラッチカバー	品番:07-05-0046	JAN:4514162844373 価格:¥19,250
品番/JANコード/価格(税込)	SP武川製スペシャルクラッチ/乾式クラッチカバー	品番:07-05-0045	JAN:4514162844366 価格:¥23,650
取付時間/発売日	取付時間:0.5H 発売日:2024年8月発売予定		

SPECIAL PARTS TAKEGAWA 行

注文書

品名	品番	価格(税込)	JANコード	注文数
オイルキャッチタンクキット(シリンダータイプ) ノーマルクラッチカバー用	07-05-0046	¥19,250	4514162844373	
オイルキャッチタンクキット(シリンダータイプ) SP武川製スペシャル/乾式クラッチカバー用	07-05-0045	¥23,650	4514162844366	

〒584-0069 大阪府富田林市錦織東3丁目5番16号
(株)スペシャルパーツ武川 TEL 0721-25-1357

FAX 0721-24-5059

お得意先様名

様

■オイルキャッチタンクキット(シリンダータイプ)(420cc/セパレーター付き)

モンキー・ゴリラ(キャブレター車) 対象ヘッド:SP武川製スーパーヘッド/スーパーヘッド+R/スーパーヘッド4V+R/デスモドロミック4V

エンジン内の圧力を逃がすことで、各部品にかかる負担を軽減する“オイルキャッチタンクキット(シリンダータイプ)” 新登場!!

本製品はエンジン内の圧力を逃がすことで、各部品にかかる負担を軽減します。これにより、安定したエンジン性能を発揮することが出来ます。オイルキャッチタンク取付け場所は、ノーマルマフラーを外したスペースを利用し装着します。その為、ノーマルマフラー、アップマフラー(SP武川製含む)の同時装着が出来ません。ダウンマフラー装着車が対象となります。

■アルミ製オイルキャッチタンク(シリンダータイプ) タンク容量:420cc

キャッチタンクへのエンジン内圧力の入力はシリンダーヘッドとクランクケースから可能で、出力はクラッチカバーへのオイルリターンとストレージタンク又は、大気開放が可能になります。

又、キャッチタンク内にセパレーターが内蔵されている為、内圧力と同時に入力されるオイルを押し、クラッチカバーへオイルを戻します。

■クリアブラックホース 耐屈曲性に優れたクリアブラックホースを採用し、ホース内の流体を確認出来るクリアブラックを採用。

■SP武川製各対象シリンダーヘッドに付属のインスペクションブリーザーキャップを使用

SP武川製スーパーヘッド/スーパーヘッド+R/スーパーヘッド4V+R/デスモドロミック4Vシリンダーヘッドに付属のインスペクションブリーザーキャップを使用し、ホースを用いてキャッチタンクへ接続することで、ヘッドからのブローバイガスを逃がします。

■オイルリターン用オイルキャップが付属

ノーマルクラッチカバー用には、アルミ削り出しシルバーアルマイト仕上げのオイルキャップが付属。

※モンキーBAJAIには取付け出来ません。※ノーマルマフラー、アップタイプマフラーとの同時装着はできません。

※モンキー・ゴリラ(AB27-1000001~)車、モンキー(FI)は平成10年規制適合車両の為、大気開放は行わないでください。排出ガスをエアクリーナーへ還元してください。



07-05-0047 製品構成



スーパーヘッド4V+R用タペットブリーザーキャップ

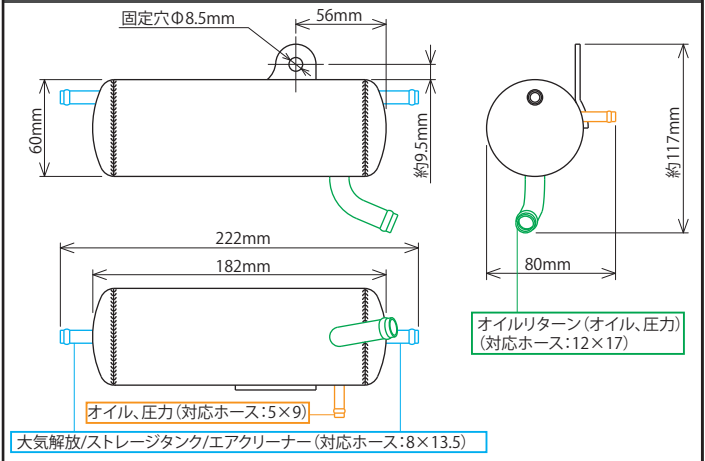


ノーマルクラッチカバー用
オイルキャップ



モンキー(キャブレター車)装着写真
ノーマルクラッチカバー

■オイルキャッチタンク本体 詳細図



品名	オイルキャッチタンクキット(シリンダータイプ)(420cc/セパレーター付き)		
対象車両	モンキー・ゴリラ(Z50J-1300017~/AB27-1000001~1899999)		
対象シリンダーヘッド	SP武川製スーパーヘッド・スーパーヘッド+R・スーパーヘッド4V+R・デスモドロミック4Vヘッド		
対応クラッチカバー	ノーマルクラッチカバー		
品番/JANコード/価格(税込)	品番:07-05-0047	JAN:4514162844380	価格:¥17,600
取付時間/発売日	取付時間:0.5H	発売日:2024年8月発売予定	

SPECIAL PARTS TAKEGAWA 行

注文書

品名	品番	価格(税込)	JANコード	注文数
オイルキャッチタンクキット(シリンダータイプ) ノーマルクラッチカバー用	07-05-0047	¥17,600	4514162844380	

〒584-0069 大阪府富田林市錦織東3丁目5番16号
(株)スペシャルパーツ武川 TEL 0721-25-1357

FAX 0721-24-5059

お得意先様名

様


■コンパクトクールキット(ブレードホース#4)
GROM(JC92)・モンキー125(JB03)(SP武川製スーパーヘッド4V+Rボアアップキット装着車)

外気温の上昇に伴う油圧の上昇を抑え、安定したエンジン出力を維持する“コンパクトクールキット”新登場!!


- オイルクーラー本体の取り付け位置
シリンダーヘッド(SP武川製スーパーヘッド4V+R) ヘッドのインスペクションカバー部にブラケットを装着し、オイルクーラー本体を取付けます。
- オイル取り出し口 ノーマルラッチカバーにあるオイルフィルター部にキット付属のオイルクーラーユニットを装着することで、オイルクーラーへのオイル取出しが行えます。オイルクーラーユニット装着時でも使用可能な専用オイルフィルターが付属している為、オイルフィルター機能を損なうことなくオイル取出しが行えます。オイルクーラーユニットは純正フィルターカバーと同様リリーフバルブ機構を備え、更にネオジウムマグネットを設置していますので、エンジンオイルに混ざった鉄粉を吸い寄せます。
- コンパクトクール本体について クーラー本体は冷却効果に優れたコンパクトクールを採用。オイルクーラーを取付けることで、エンジンボアアップに伴う油温上昇を抑えることが出来ます。オイルクーラープレート、ガードが標準装備。

※GROM用ホンダ純正アクセサリパーツ:アンダーカウルとの同時装着は出来ません。
※モンキー125(JB03)の場合、ノーマルマフラー・SP武川製スポーツマフラー・SP武川製スクランブラーマフラーには取付け出来ません。
※モンキー125(JB03)の場合、SP武川製エンジンガードとの同時装着は出来ません。


※悪路走行やオフロードでの使用は、行わないで下さい。 ※オイル量は通常規定オイル量に4フィン:約60cc/3フィン:約40cc追加して下さい。



4フィン5オイルライン(07-07-0468)




4フィン装着(モンキー125)




4フィン装着(GROM)



3フィン4オイルライン(07-07-0469)




3フィン装着(モンキー125)



3フィン装着(GROM)

品名	コンパクトクールキット(ブレードホース#4)			
対象車両	GROM(JC92-1000001~1099999) モンキー125(JB03-1000001~) ※SP武川製スーパーヘッド4V+Rボアアップキット装着車			
品番/JAN	4フィン5オイルライン	品番:07-07-0468	JAN:4514162844120	価格:¥61,600
価格(税込)	3フィン4オイルライン	品番:07-07-0469	JAN:4514162844137	価格:¥59,400
取付時間	1.0H			
発売日	2024年8月予定			



オイル取り出し口

SPECIAL PARTS TAKEGAWA 行

注文書

品名	品番	価格(税込)	JANコード	注文数
コンパクトクールキット(4フィン5オイルライン/ブレードホース#4)	07-07-0468	¥61,600	4514162844120	
コンパクトクールキット(3フィン4オイルライン/ブレードホース#4)	07-07-0469	¥59,400	4514162844137	

〒584-0069 大阪府富田林市錦織東3丁目5番16号
(株)スペシャルパーツ武川 TEL 0721-25-1357

お得意先様名

FAX 0721-24-5059

様

■コンパクトクールキット(ラバーホース)

GROM(JC92)・モンキー125(JB03)(SP武川製スーパーヘッド4V+Rボアアップキット装着車)

外気温の上昇に伴う油圧の上昇を抑え、安定したエンジン出力を維持する“コンパクトクールキット”新登場!!

■オイルクーラー本体の取り付け位置

シリンダーヘッド(SP武川製スーパーヘッド4V+R) ヘッドのインスペクションカバー部にブラケットを装着し、オイルクーラー本体を取付けます。

■オイル取出口 ノーマルラッチカバーにあるオイルフィルター部にキット付属のオイルクーラーユニットを装着することで、オイルクーラーへのオイル取出しが行えます。オイルクーラーユニット装着時でも使用可能な専用オイルフィルターが付属している為、オイルフィルター機能を損なうことなくオイル取出しが行えます。オイルクーラーユニットは純正フィルターカバーと同様リリーフバルブ機構を備え、更にネオジウムマグネットを設置していますので、エンジンオイルに混ざった鉄粉を吸い寄せます。

■コンパクトクール本体について クーラー本体は冷却効果に優れたコンパクトクールを採用。

オイルクーラーを取付けることで、エンジンボアアップに伴う油温上昇を抑えることが出来ます。オイルクーラープレート、ガードが標準装備。

※GROM用ホンダ純正アクセサリパーツ:アンダーカウルとの同時装着は出来ません。


※モンキー125(JB03)の場合、ノーマルマフラー・SP武川製スポーツマフラーには取付け出来ません。

※モンキー125(JB03)の場合、SP武川製エンジンガードとの同時装着は出来ません。


※悪路走行やオフロードでの使用は、行わないで下さい。 ※オイル量は通常規定オイル量に4フィン:約60cc/3フィン:約40cc追加して下さい。




4フィン5オイルライン(07-07-0464)




4フィン装着(モンキー125)




4フィン装着(GROM)



3フィン4オイルライン(07-07-0465)




3フィン装着(モンキー125)



3フィン装着(GROM)

品名	コンパクトクールキット(ラバーホース)
対象車両	GROM(JC92-1000001~1099999) モンキー125(JB03-1000001~) ※SP武川製スーパーヘッド4V+Rボアアップキット装着車
品番/JAN	4フィン5オイルライン 品番:07-07-0464 JAN:4514162844083 価格:¥48,180
価格(税込)	3フィン4オイルライン 品番:07-07-0465 JAN:4514162844090 価格:¥45,980
取付時間	1.0H
発売日	2024年8月予定



オイル取り出し口

SPECIAL PARTS TAKEGAWA 行

注文書

品名	品番	価格(税込)	JANコード	注文数
コンパクトクールキット(4フィン5オイルライン/ラバーホース)	07-07-0464	¥48,180	4514162843871	
コンパクトクールキット(3フィン4オイルライン/ラバーホース)	07-07-0465	¥45,980	4514162843888	

〒584-0069 大阪府富田林市錦織東3丁目5番16号
(株)スペシャルパーツ武川 TEL 0721-25-1357

お得意先様名

FAX 0721-24-5059

様


■コンパクトクールキット(スリムラインホース)
GROM(JC92)・モンキー125(JB03)(SP武川製スーパーヘッド4V+Rボアアップキット装着車)

外気温の上昇に伴う油圧の上昇を抑え、安定したエンジン出力を維持する“コンパクトクールキット”新登場!!


- オイルクーラー本体の取り付け位置
シリンダーヘッド(SP武川製スーパーヘッド4V+R) ヘッドのインスペクションカバー部にブラケットを装着し、オイルクーラー本体を取付けます。
- オイル取出口 ノーマルラッチカバーにあるオイルフィルター部にキット付属のオイルクーラーユニットを装着することで、オイルクーラーへのオイル取出しが行えます。オイルクーラーユニット装着時でも使用可能な専用オイルフィルターが付属している為、オイルフィルター機能を損なうことなくオイル取出しが行えます。オイルクーラーユニットは純正フィルターカバーと同様リリーフバルブ機構を備え、更にネオジウムマグネットを設置していますので、エンジンオイルに混ざった鉄粉を吸い寄せます。
- コンパクトクール本体について クーラー本体は冷却効果に優れたコンパクトクールを採用。オイルクーラーを取付けることで、エンジンボアアップに伴う油温上昇を抑えることが出来ます。オイルクーラープレート、ガードが標準装備。

※GROM用ホンダ純正アクセサリパーツ:アンダーカウルとの同時装着は出来ません。
※モンキー125(JB03)の場合、ノーマルマフラー・SP武川製スポーツマフラーには取付け出来ません。
※モンキー125(JB03)の場合、SP武川製エンジンガードとの同時装着は出来ません。


※悪路走行やオフロードでの使用は、行わないで下さい。 ※オイル量は通常規定オイル量に4フィン:約60cc/3フィン:約40cc追加して下さい。




4フィン5オイルライン(07-07-0466)




4フィン装着(モンキー125)




4フィン装着(GROM)



3フィン4オイルライン(07-07-0467)




3フィン装着(モンキー125)



3フィン装着(GROM)

品名	コンパクトクールキット(スリムラインホース)			
対象車両	GROM(JC92-1000001~1099999) モンキー125(JB03-1000001~) ※SP武川製スーパーヘッド4V+Rボアアップキット装着車			
品番/JAN	4フィン5オイルライン	品番:07-07-0466	JAN:4514162844106	価格:¥50,600
価格(税込)	3フィン4オイルライン	品番:07-07-0467	JAN:4514162844113	価格:¥48,400
取付時間	1.0H			
発売日	2024年8月予定			



オイル取り出し口

SPECIAL PARTS TAKEGAWA 行

注文書

品名	品番	価格(税込)	JANコード	注文数
コンパクトクールキット(4フィン5オイルライン/スリムラインホース)	07-07-0466	¥50,600	4514162844106	
コンパクトクールキット(3フィン4オイルライン/スリムラインホース)	07-07-0467	¥48,400	4514162844113	

〒584-0069 大阪府富田林市錦織東3丁目5番16号
(株)スペシャルパーツ武川 TEL 0721-25-1357

お得意先様名

FAX 0721-24-5059

様