




K・TOUR




ライセンスプレートに目線を合わせ、カメラは後ろから見てウインカーやマフラーに掛からないように設置します。

ウインカーに掛かっていない ○

ウインカーに掛かっている ×



L側 DOWN stile



L側 UP stile

装着参考

ADV150 (弊社フェンダーレスKIT装着)


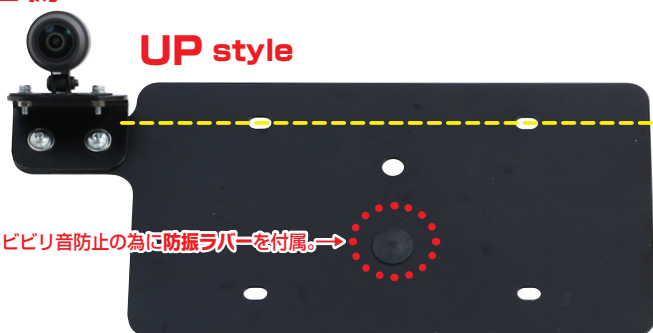
ライセンスプレート傾斜角度 30°



**ノーマル車からフェンダーレス車に対応。
ライセンスプレートとカメラステー(有・無)の組合せでウインカーやマフラーが干渉しない最適なスタイルが選べます。**

装着例：ノーマルフェンダー車 (ライセンスプレート+カメラステー+ドラレコカメラ)



L側



MITSUBA ドライブレコーダーカメラ 装着イメージ (ライセンスプレート傾斜角度 30°)



R側




MITSUBA ドライブレコーダーカメラ 装着イメージ (ライセンスプレート傾斜角度 30°)




装着例：フェンダーレス車 (ライセンスプレート+ドラレコカメラ)

L側



R側



MITSUBA ドライブレコーダーカメラ 装着イメージ (ライセンスプレート傾斜角度 60°)

