


**省電力、長寿命！HIDを超えた明るさ！**

2017.7 Vol.1

## 組込式 プロジェクターLEDヘッドライト 【FLH-860】


12v (AC/DC) 30/30w Hi/Lo完全切替

各¥21,000(税抜)




### 組込式の取付け

レンズとボディの間に厚さ1mmのプレートを挟み込んで組込みます。  
付属のコーキング剤をネジ部に塗布する事で防水と接着効果があります。




### 別売り取付けプレート

各¥2,000(税抜)



No. 65860-01 【PL-0P01】  
角型プレート (汎用)  
外寸92mmx92mm t=1  
プロジェクター取付け部穴Φ64mm  
JAN 4961421414936



No. 65860-02 【PL-0P02】  
丸型プレート (汎用)  
外寸Φ144mm t=1、  
プロジェクター取付け部穴Φ64mm  
モンキーやイフのノーマルライト対応。  
JAN 4961421414943

### 2種類の発光色！

クールな青白い6000k (画像：左) と視認性の高いハロゲン電球色の3000k (画像：右) からお好みの色温度をお選びください。



●No.65860-60  
【Loビーム標準タイプ】  
色温度:6000ケルビン  
JAN:4961421414875



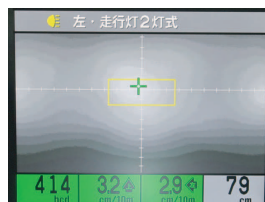
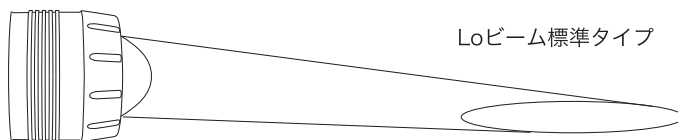
●No.65860-30  
【Loビーム標準タイプ】  
色温度:3000ケルビン  
JAN:4961421414899

●No.66860-60  
【Loビーム近接タイプ】  
色温度:6000ケルビン  
JAN:4961421414882

●No.66860-30  
【Loビーム近接タイプ】  
色温度:3000ケルビン  
JAN:4961421414905

### Loビーム照射が標準と近接の2タイプ

Hiビームに対してLoビーム照射位置が【標準タイプ】と【近接タイプ】の2種類。近接タイプは標準タイプよりも照射位置が手前になります。



**車検対応！**  
**最高光度40,000カンデラ！**  
車検基準値の15,000カンデラを楽々クリアー

BANZAI製ヘッドライトテスターHT-322にて測定

### 取付け施工例

